

Kuala Lumpur (HQ)

No 5-1 Jalan USJ1/1A, Regalia Business Center
47600 Subang Jaya
Selangor, Malaysia.
Tel :+6 03 8023 5250 Fax:+6 03 8023 5246

Jakarta

Menara Rajawali, Level 7-1, JI DR. Ide Anak
Agung Gde, Agung Lots #5.1, Kawasan Mega
Kuningan Jakarta Selatan 12950, Indonesia.
Tel: 021 29492258 Fax: 021 29492258

LANGKAH PEMBAYARAN YURAN SECARA ATAS TALIAN (*ONLINE*) IBU BAPA



PEMBERITAHUAN

1. Pastikan No.Kad Pengenalan ibu/bapa penjaga telah berdaftar di dalam sistem, dan pastikan No.Kad Pengenalan tersebut adalah betul. Jika anda gagal untuk login sila berhubung dengan admin sekolah untuk mengemaskini No.Kad Pengenalan yang betul.

- *Default* No.Kad Pengenalan tiada tanda "-" Contoh 760103075656

1. Pastikan anda mengikuti semua langkah sehingga tamat untuk memastikan resit dan yuran anak anda diprocess secara automatik



LANGKAH 1: LOG MASUK KE SISTEM SEKOLAH UNTUK BAYARAN YURAN PELAJAR

***Nota: Pastikan sambungan *internet/wifi* pada peranti anda dalam keadaan yang stabil dan memuaskan bagi mengelak berlakunya kesilapan**

← → × ⓘ qasimul-ulum.com

Apps Google ASIS - MATA AsisEBOSS WWW.QASIMUL-U... SIMPENI Mataqu Mall Canva Combine PDF - Onl... UPSR online

1. Sila layari : www.qasimul-ulum.com

Gmail Images



Google Search I'm Feeling Lucky

Google offered in: [Melayu](#)

2. Pilih menu “IBU BAPA ONLINE”



UTAMA PROFIL ▾ PENDIDIKAN ▾ PAUTAN ▾ IBU BAPA ONLINE ▾ PENDAFTARAN ONLINE ▾ JOM ZAKAT MATAQU MALL

Objektif M

AKSES IBU BAPA
BAYAR YURAN ONLINE
CARA BAYAR YURAN ONLINE

3. Klik “BAYAR YURAN ONLINE”

ak bagi meneruskan kesinambungan institusi ‘ulama yang amilin’.

- ▶ Membentuk generasi yang seimbang dari segi rohani, jasmani, emosi, akal dan akhlak
- ▶ Memantap serta memperkukuhkan sistem pendidikan Islam agar dapat memenuhi keperluan semasa.
- ▶ Memastikan kecemerlangan pelajar dari segi syakhsiah, ilmu-ilmu agama Islam dan juga akademik.



Sistem Pengurusan Sekolah

 Access Parent

 Registration Student

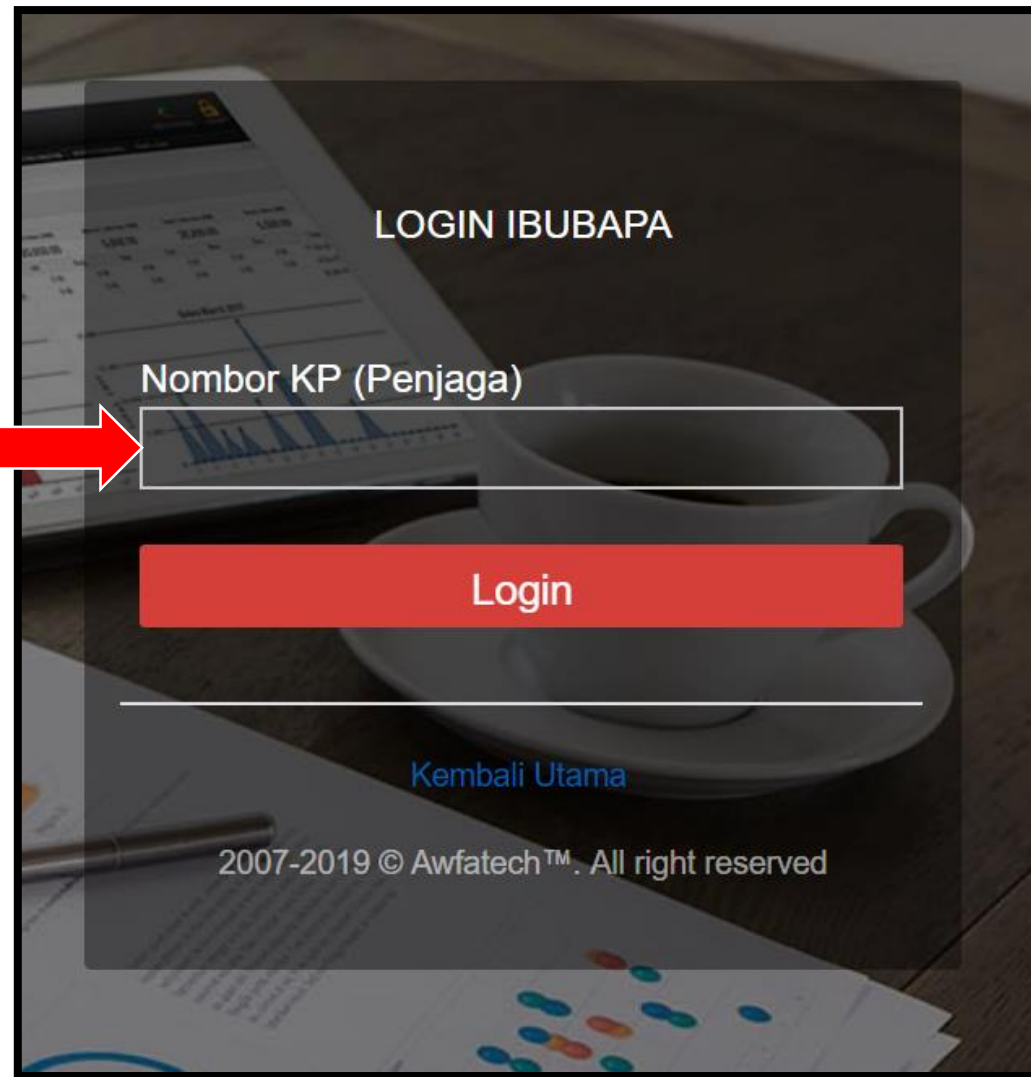
 Status Registration

 Fee Payment



**4. Sila klik butang “ Fee Payment”
untuk meneruskan pembayaran
yuran pelajar**

5. Masukkan No kad pengenalan penjaga & Klik butang "Login"



The image shows a login screen for 'IBUBAPA'. The title 'LOGIN IBUBAPA' is at the top. Below it is a text input field labeled 'Nombor KP (Penjaga)'. A red arrow points from the instruction box on the left to this input field. Below the input field is a red button labeled 'Login'. Underneath the button is a blue link labeled 'Kembali Utama'. At the bottom, there is a copyright notice: '2007-2019 © Awfatech™. All right reserved'. The background of the screen is a dark, semi-transparent overlay on a blurred image of a desk with a calculator, a cup of coffee, and some papers.

***PERINGATAN: Jika terpapar "Login Tidak Sah". Mohon ibu/bapa berhubung dengan pihak sekolah**

7. Klik disini untuk meneruskan pembayaran

Nama : Mataqu 01
No KP :
Matrik : September 2019
Kelas :
Sekolah:MAAHAD TAHFIZ QASIMUL ULUM (RENDAH)

# Invoice	Date	Total	Paid	Balance	Online Payment
9 YURAN JUN Invoice No : IN-QR-000407	2019-07-04	440.00	440.00	0.00	✓
10 YURAN JULAI Invoice No : IN-QR-000453	2019-08-23	440.00	440.00	0.00	✓
11 YURAN OGOS Invoice No : IN-QR-000453	2019-08-23	440.00	0.00	440.00	Pay
12 YURAN SEPTEMBER Invoice No : IN-QR-000453	2019-08-23	440.00	0.00	440.00	Pay

6. Klik butang "Bayar"




PERINGATAN

1. Pastikan Ibu/Bapa memilih item yuran yang betul sebelum klik pada butang "bayar" bagi mengelakkan berlakunya kesilapan bayaran.
2. Ibu/Bapa boleh memilih untuk membayar item yuran lebih dari satu item.
3. Jika ibu/bapa menggunakan peranti *SmartPhone*, sila *scroll* ke kiri untuk paparan butang "Bayar"

PAYMENT ↶ ✕

#	Invoice Item	Price (RM)	✕
1	IN-QR-000453 YURAN OGOS	440.00	✕
2	IN-QR-000453 YURAN SEPTEMBER	440.00	✕
		Total RM 880.00	

Online Payment

*Please check the item before submit, Please allow Pop-up windows for this page

8. Klik butang FPX ini untuk membayar menggunakan Perbankan Dalam Talian (*Online Banking*)

Klik butang VISA / MASTERCARD ini untuk membayar menggunakan kad kredit

PERINGATAN: Jika butang FPX atau VISA/MASTERCARD berwarna kelabu bermaksud sekolah tidak menggunakan perkhidmatan tersebut, jadi tidak perlu klik pada butang berwarna kelabu 😊

Payer Details:

Name: Mataqu 01
Email: September 2019
Phone:
Address:
City:
State:
Postcode:



Total: RM881.00

*by click button below



9. Klik di sini untuk meneruskan pembayaran FPX

#	Item	Price (RM)	Quantity	Total (RM)
1	YURAN OGOS IN-QR-000453	440.00	1	440.00
2	YURAN SEPTEMBER IN-QR-000453	440.00	1	440.00
3	SERVICE CHARGE	1.00	1	1.00
				Total RM881.00

Caj Perkhidmatan Transaksi RM1

PERINGATAN: Cas transaksi akan dikenakan RM1 bagi setiap transaksi pembayaran 😊

Bill ID: u07kn0tl

05/09/19

SERIMA

LOT 46191, JALAN NENAS Selangor

Name: Mataqu 01

Email: September 2019

Mobile



Item To Pay: IN-QR-000453, IN-QR-000453




















Reff: QR-15676702085622317315d70bfc006bca

Total
RM881.00

Due
05/09/19

Pay with:

Online Banking   .. and more

 Maybank2u	 CIMB Clicks	 RHB Now	 Public Bank
 Hong Leong Bank	 Affin Bank	 Alliance Bank	 AmBank
 Bank Islam	 Bank Muamalat	 Bank Rakyat	 BSN
 HSBC Bank	 Kuwait Finance	 OCBC Bank	 Standard Chartered
 UOB Bank	 Maybank2E (offline)	 Maybank2E	

I understand and accept the terms and conditions.

PAY

10. Sila pilih bank yang betul bergantung pada penggunaan bank penjaga

11. Pastikan kotak ini ditandakan

12. Klik butang "PAY" untuk meneruskan transaksi

PERINGATAN: Sila pastikan jumlah yuran dan maklumat pelajar adalah betul sebelum klik butang "PAY" 😊



LANGKAH 2:
PENGGUNAAN PERBANKAN ATAS TALIAN (Online Banking)

Nota: Langkah perbankan atas talian ini adalah menggunakan contoh Maybank2U

Welcome

Log in to Maybank2u.com online banking

Note:

- You are in a secured site.

Username:

Next

Don't have a Maybank2U account?

[Click here for information on opening an account](#)

1. Masukkan katanama bank penjaga dan klik butang "Next"



Security information:

- [Click here for security tips](#)
- **Never** login via email links
- **Never** reveal your PIN and/or Password to anyone.

[Click here to notify us of any Maybank2u.com "phishing" website](#)

Forgot your Online Banking password?

Call our customer care hotline at 1-300-88-6688 or 603-7844 3696 if you're overseas (24 hours daily, including holidays).

maybank2u.com



Timeout in 03:54

Step 1 of 3

From account: 162107115669 SA-i
Merchant Name: BILLPLZ SDN BHD
Payment Reference: 956AEA9DEF59
FPX Transaction ID: 1811131146180222
Amount: RM301.00
Fee Amount: RM0.00

2. Pastikan *merchant name* adalah betul: BILLPLZ SDN BHD

Continue

Cancel

3. Klik di sini untuk meneruskan bayaran

PERINGATAN: Pastikan ibu/bapa mengikut langkah dengan betul bergantung pada perbankan yang digunakan 😊

maybank2u.com

FPX

Timeout in 03:20

Step 2 of 3

From account: 162107115669 SA-i
Merchant Name: BILLPLZ SDN BHD
Payment Reference: 956AEA9DEF59
FPX Transaction ID: 1811131146180222
Amount: RM381.88
Fee Amount: RM0.00
TAC:

Request for TAC

Your TAC Request is successful (13 Nov 2018 11:48:04).
Your TAC number will be sent to your registered mobile phone number 014-224000

Confirm Cancel

4. Masukkan TAC yang diperlukan (Bergantung pada bank dalam talian anda)

5. Klik butang "Confirm" untuk pengesahan bayaran

PERINGATAN: Pastikan ibu/bapa mengikut langkah dengan betul bergantung pada perbankan yang digunakan 😊

maybank2u.com

FPX

Timeout in 03:47

Step 3 of 3

Status: **Successful**
Reference number: Mataqu 01
Transaction date: September 2019
Transaction time: 1

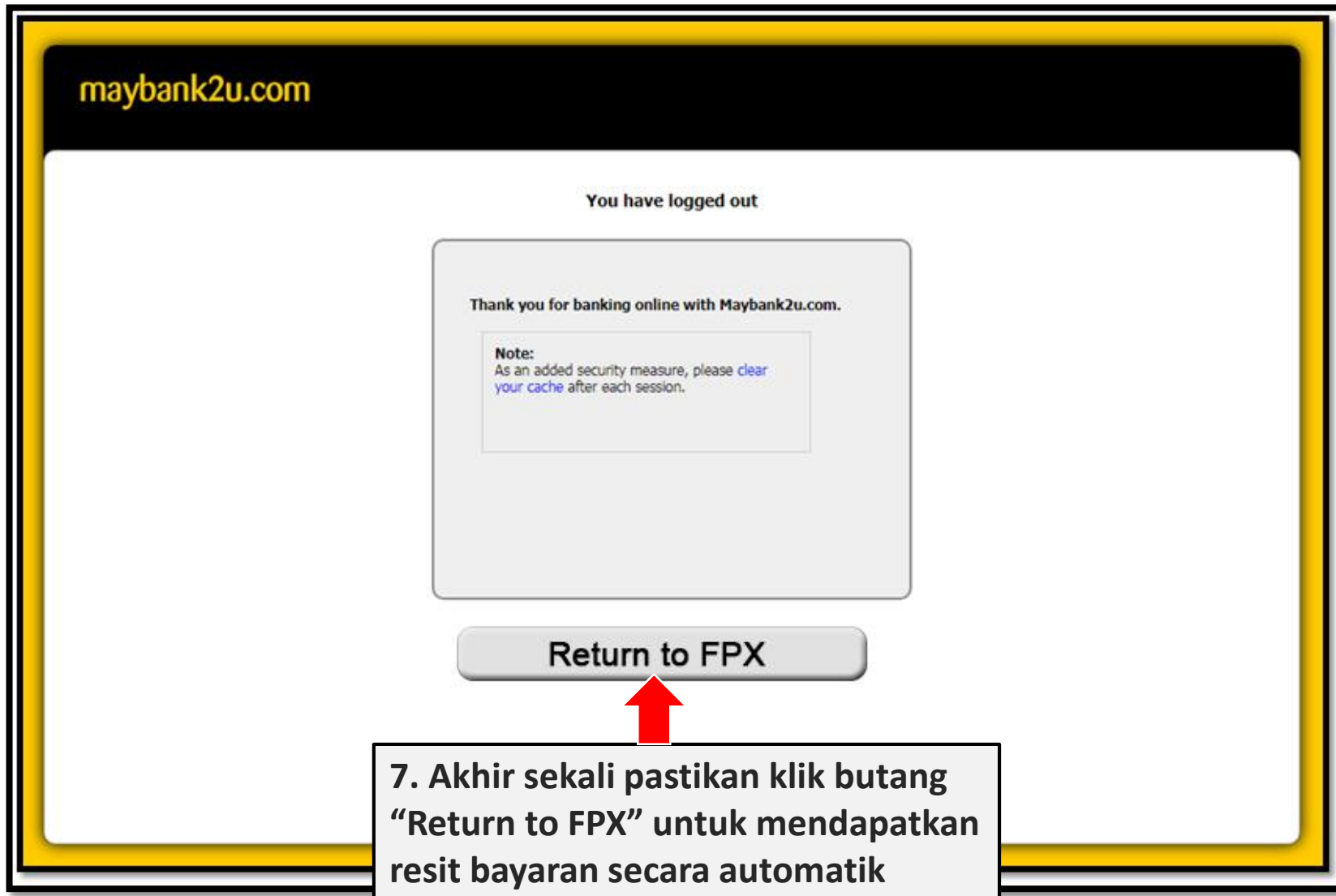
Amount:
Fee Amount: **RM0.00**
From account: 182287117668 SA-I
Buyer name: **AMIN BIN AHMAD**
Merchant Name: **BILLPLZ SDN BHD**
Payment Reference: **956AEA9DEF59**
FPX Transaction ID: **1811131146180222**
New account balance: RM0.00

*Note: This is not final confirmation

Continue with Transaction ~~Print Receipt~~

6. Sila pastikan klik butang "Continue with transaction" untuk meneruskan ke langkah terakhir

PERINGATAN: Diingatkan jangan sesekali klik butang "Print Receipt" atau tutup perbankan internet sebelum menghabiskan langkah bagi mengelakkan berlakunya kesilapan. 😊



PERINGATAN: Resit pembayaran automatik hanya terpapar jika ibu/bapa klik pada butang "Return To FPX" 😊

Sale Receipt

Reference No. : TSK-15579725163985593635cdcc62470b5b

Issue Date : 2018-11-13 11:48:32

Close

Print

Seller Details

Maahad Tahfiz Qasimul Ulum
LOT 46191, JALAN NENAS
Selangor - Tel:03-61858776

Payer Details

Mataqu 01
September 2019

Status Payment:

SUCCESSFULLY

#	Item		Price (RM)	Quantity	Total (RM)
1	YURAN OGOS Invoice No : IN-QR-000492	2019-08-23	440.00	1	440.00
2	YURAN SEPTEMBER Invoice No : IN-QR-000492	2019-08-23	440.00	1	440.00
3	SERVICE CHARGE		1.00	1	1.00

Total: RM881.00

PERINGATAN:

1. Resit pembayaran automatik ini akan dipaparkan sekiranya anda mengikut langkah bayaran yang betul dan
2. Pastikan ibu/bapa menyimpan resit ini sebagai bukti bayaran kepada pihak sekolah

SEMAKAN PAPARAN IBU BAPA PADA SISTEM YURAN PELAJAR SETELAH SELESAI BAYARAN

Nama :
No KP : Mataqu 01
Matrik :
Kelas : September 2019

Seleksi (0/0)

#	Invoice	Date	Total	Paid	Balance	Online Payment
9	YURAN JUN Invoice No : IN-QR-000408	2019-07-04	440.00	440.00	0.00	✓
10	YURAN JULAI Invoice No : IN-QR-000492	2019-08-23	440.00	440.00	0.00	✓
11	YURAN OGOS Invoice No : IN-QR-000492	2019-08-23	440.00	440.00	0.00	✓
12	YURAN SEPTEMBER Invoice No : IN-QR-000492	2019-08-23	440.00	440.00	0.00	✓

Bagi item yuran yang telah berjaya dibayar, tanda (✓) secara automatik akan terpapar pada sistem yuran

PERINGATAN:

1. Jika tanda (✓) tidak terpapar selepas selesai bayaran, sila login semula sistem yuran selepas 10-15minit. Namun, jika masih tidak terpapar sila laporkan perkara ini kepada pihak sekolah untuk tujuan pengesahan. 😊

A laptop is open on a desk, displaying a financial software dashboard with various icons for 'BILLING & COLLECTION', 'PURCHASE & PAYMENT', and 'TREASURY'. A tablet next to it shows a bar chart. A white cup of coffee sits on a saucer to the right. The background is a blurred office setting.

Tahniah!


ANDA BERJAYA MENGIKUT LANGKAH-LANGKAH DENGAN BETUL DAN BERHEMAM.



SEMAKAN REKOD TRANSAKSI PADA PENYATA BANK SETELAH SELESAI BAYARAN

Nota: Paparan rekod transaksi berikut adalah menggunakan contoh Maybank2U

SEMAKAN REKOD TRANSAKSI PERBANKAN ATAS TALIAN (ONLINE BANKING)

 Maybank Islamic Berhad (787435-M) 15th Floor, Tower A, Dataran Maybank, 1, Jalan Maarof, 59000 Kuala Lumpur			
000008	IBS SHAH ALAM MAIN	MUKA/ 頁/PAGE :	8
	Mataqu 01	TARIKH PENYATA 結單日期 :	31/08/2019
	September 2019	STATEMENT DATE	
		NOMBOR AKAUN 戶號 :	162107-115669
		ACCOUNT NUMBER	
ELIGIBLE FOR PROTECTION BY PIDM		SAVINGS ACCOUNT-I	
URUSNIAGA AKAUN/ 戶口進支項 /ACCOUNT TRANSACTIONS			
TARIKH MASUK 進支日期 ENTRY DATE	BUTIR URUSNIAGA 進支項說明 TRANSACTION DESCRIPTION	JUMLAH URUSNIAGA 銀碼 TRANSACTION AMOUNT	BAKI PENYATA 結單存餘 STATEMENT BALANCE
05/08/2019	FPX PAYMENT FR A/ 1987734683267622* BILLPLZ SDN BHD 4NFUF7V85H55	881.00	
06/08/2019	FPX PAYMENT FR A/ 156789445673245* BILLPLZ SDN BHD 4FRFD8996321	881.00	
07/08/2019	FPX PAYMENT FR A/ 154325432276545* BILLPLZ SDN BHD 4A5FD8996094	881.00	

Pastikan Tarikh bayaran adalah betul mengikut hari transaksi dibuat

Butiran transaksi adalah FPX PAYMENT bagi BILLPLZ SDN BHD

Jumlah bayaran per transaksi adalah termasuk servis cas RM1

PERINGATAN:

1. ibu/bapa boleh menyemak semula transaksi bayaran di perbankan atas talian (*Online Banking*) dan jika tiada rekod transaksi seperti di atas sila buat semakan baki akaun. Jika baki akaun berkurang tanpa ada rekod transaksi sila berhubung dengan pihak bank untuk pengesahan lanjut. 😊

TERIMA KASIH

AWFATECH

Penyedia Sistem Pengurusan

ASIS :
Sekolah/Taska/Tuisyen/Outing

STRATA:
JMB/MC/Komuniti

EMASJID:
Masjid/Surau

EBOSS:
SME



Mobile App



CMS



Fingerprint Device



Payment Online



P.O.S System